

# REAPERTURA TURÍSTICA EN SANTA CRUZ – RESULTADOS GENERALES JUNIO 2021

Informe realizado en base a permisos otorgados para circulación por motivos turísticos en Santa Cruz

## TOTAL PERSONAS AUTORIZADAS

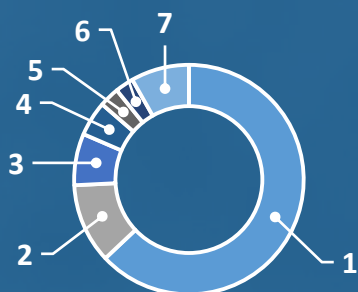
# 1.842



## MEDIO DE ARRIBO

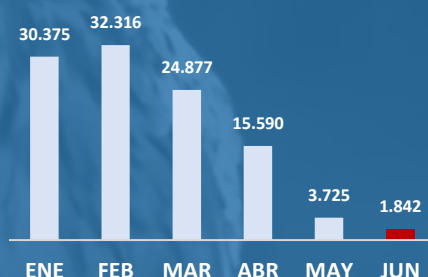


## LOCALIDADES DE DESTINO




- 1 – EL CALAFATE (63,0%)
- 2 – RÍO GALLEGOS (11,2%)
- 3 – EL CHALTÉN (7,3%)
- 4 – LOS ANTIGUOS (4,9%)
- 5 – CALETA OLIVIA (2,8%)
- 6 – PERITO MORENO (2,6%)
- 7 – OTRAS LOCALIDADES (8,2%)

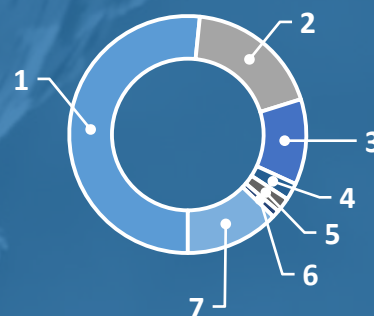
## EVOLUCIÓN MENSUAL DE VIAJEROS



## PROCEDENCIA DE VIAJEROS



- 1 – SANTA CRUZ (55,8%)
- 2 – PROV. BUENOS AIRES (20,0%)
- 3 – C.A.B.A. (12,6%)
- 4 – CÓRDOBA (2,5%)
- 5 – MISIONES (2,2%)
- 6 – TIERRA DEL FUEGO (1,1%)
- 7 – OTRAS (6,8%)

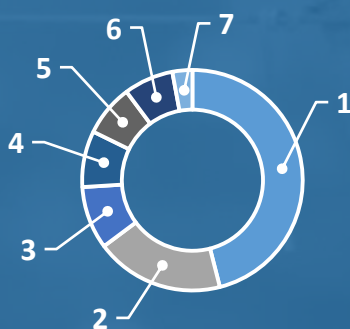


## PREFERENCIA DE ALOJAMIENTO

**72,6%** OPTÓ POR ALOJAMIENTOS TURÍSTICOS

24,9% OPTÓ POR DOMICILIOS PARTICULARES

2,6% NO SE HOSPEDÓ/EN TRÁNSITO



- 1 – HOTEL 4-5\* (46,0%)
- 2 – APARTS Y CABAÑAS/DEPTOS. (18,8%)
- 3 – HOSTERÍAS (9,2%)
- 4 – ALBERGUES/HOSPEDAJES (8,2%) •
- 5 – HOTEL 1-3\* (7,6%)
- 6 – SIN CATEGORIZAR (7,3%)
- 7 – OTROS (2,9%)

• Incluye albergues estándares, superiores, hospedajes, hoteles turísticos, residenciales turísticos y hoteles s/c.

Fuente: Observatorio Económico de Turismo de Santa Cruz en base a plataforma circulación.santacruz.gob.ar (permisos otorgados por motivos turísticos) – Subsecretaría de Informática, Ministerio Secretaría General de la Gobernación



**Santa Cruz**  
Gobierno de la provincia

MINISTERIO DE LA PRODUCCIÓN  
COMERCIO E INDUSTRIA  
Secretaría de Estado de Turismo

OBSERVATORIO ECONÓMICO  
**TURISMO**  
PROVINCIA DE SANTA CRUZ

**Santa Cruz**  
PATAGONIA

# REAPERTURA TURÍSTICA EN SANTA CRUZ – RESULTADOS POR LOCALIDAD

## JUNIO 2021

Informe realizado en base a permisos otorgados para circulación por motivos turísticos en Santa Cruz

LOCALIDAD	PERSONAS AUTORIZADAS	ESTADÍA MEDIA (NOCHES) <sup>1</sup>	MEDIO DE ARRIBO		
			VEHÍCULO PART.	AVIÓN	BUS
EL CALAFATE	1.160	3,5	38%	59%	3%
RÍO GALLEGOS	207	2,9	60%	23%	17%
EL CHALTÉN	134	2,8	65%	26%	9%
LOS ANTIGUOS	90	//	89%	11%	
CALETA OLIVIA	52	//	60%	40%	
PERITO MORENO	48	//	73%	27%	
OTRAS LOCALIDADES	151	//	85%	15%	

<sup>1</sup> Noches de estadía media de viajeros hospedados en **alojamientos turísticos** durante el mes de junio (calculado como el cociente entre viajeros y pernóctes).  
 // El número de viajeros hospedados en alojamientos turísticos no fue suficiente para determinar la estadía media.

Fuente: Observatorio Económico de Turismo de Santa Cruz en base a plataforma circulación.santacruz.gob.ar (permisos otorgados por motivos particulares/turísticos) – Subsecretaría de Informática, Ministerio Secretaría General de la Gobernación.





OBSERVATORIO ECONÓMICO  
**TURISMO**  
PROVINCIA DE SANTA CRUZ

**Gobernadora de la Provincia de Santa Cruz**  
**Dra. Alicia Kirchner**  
**Ministra de Producción, Comercio e Industria**  
**Lic. Silvina Córdoba**  
**Secretario de Estado de Turismo**  
**Pablo Godoy**  
**Dir. de Estadísticas y Estudios de Mercado**  
**Ing. Gabriel Moncada**  
**Equipo Técnico de Estadística**  
**Redis Igor**  
**Lic. Karina Gallardo (Delegación El Calafate)**



**Santa Cruz**  
Gobierno de la provincia

MINISTERIO DE LA PRODUCCIÓN  
COMERCIO E INDUSTRIA  
Secretaría de Estado de Turismo

OBSERVATORIO ECONÓMICO  
**TURISMO**  
PROVINCIA DE SANTA CRUZ

 **Santa Cruz**  
PATAGONIA